

**Cadre bleu : Zone de fonds perdus.** Tous les éléments situés dans cette zone partent à la coupe.  
**Cadre rose : Format fini.** Ce cadre définit les dimensions de votre page après la coupe au massicot.  
**Cadre vert : Zone tranquille.** Ce cadre définit les marges intérieures de sécurité, tous les éléments qui ne doivent pas être coupés lors du passage au massicot doivent s'inscrire dans cette zone.

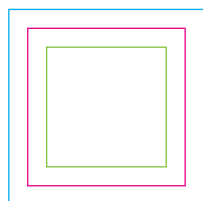
## Gestion du dos rigide

32 à 80 pages : 7mm  
 81 à 120 pages: 10mm  
 121 à 160 pages: 13mm  
 161 à 200 pages: 16mm  
 201 à 240 pages: 19mm  
 241 à 280pages: 22 mm  
 281 à 320 pages: 25 mm

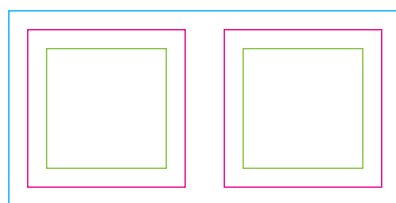
## Gestion du dos souple

24 à 30 pages : 4 mm  
 32 à 40 pages : 5 mm  
 44 à 56 pages: 6mm  
 64 à 80 pages: 7mm  
 88 à 96 pages: 8mm  
 104 à 112 pages: 9mm  
 120 à 128 pages: 10 mm  
 136 à 144 pages: 11 mm  
 152 à 160 pages: 12 mm  
 168 à 176 pages: 13 mm  
 184 à 192 pages: 14 mm  
 200 à 208 pages: 15 mm

### Carré 21 x 21cm



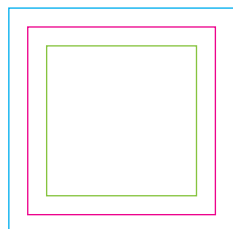
Pages interieures  
 Zone de fonds perdus = 26 cm x 26 cm  
 Format fini = 21 cm x 21 cm  
 Zone tranquille = 16 cm x 16 cm



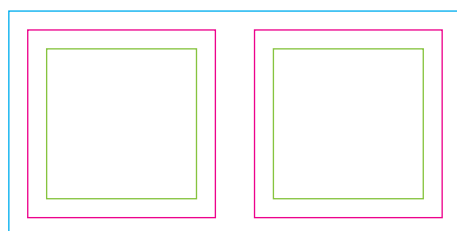
Couverture Rigide : Zone de fonds perdus = 44 cm + dos x 23 cm

Couverture Souple : Zone de fonds perdus = 43 cm + dos x 22 cm

### Carré 30 x 30cm




Pages interieures  
 Zone de fonds perdus = 35 cm x 35 cm  
 Format fini = 30 cm x 30 cm  
 Zone tranquille = 25 cm x 25 cm



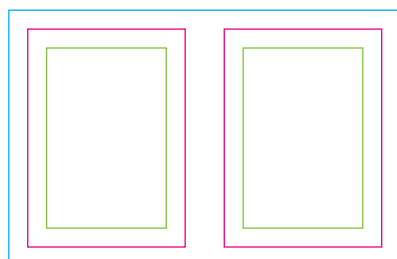
Couverture Rigide : Zone de fonds perdus = 62 cm + dos x 32 cm

Couverture Souple : Zone de fonds perdus = 61 cm + dos x 31 cm

### Portrait 21x29,7cm



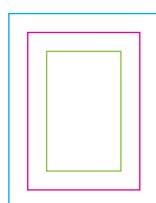
Pages interieures  
Zone de fonds perdus = 26 cm x 34,7 cm  
Format fini = 21 cm x 29,7 cm  
Zone tranquille = 16 cm x 24,7 cm



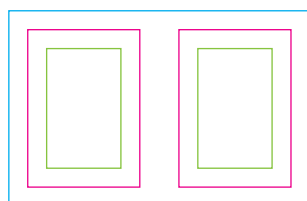
Couverture Rigide : Zone de fonds perdus = 44 cm + dos x 31,7 cm

Couverture Souple : Zone de fonds perdus = 43 cm + dos x 30,7 cm

### Portrait 15x21cm



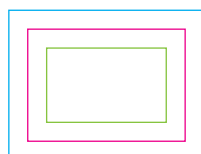
Zone de fonds perdus = 20 cm x 26 cm  
Format fini = 15 cm x 21 cm  
Zone tranquille = 10 cm x 16 cm



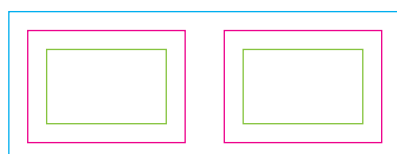
Couverture Rigide : Zone de fonds perdus = 32 cm + dos x 23 cm

Couverture Souple : Zone de fonds perdus = 31 cm + dos x 22 cm

### Paysage 29,7x21cm




Zone de fonds perdus = 34,7 cm x 26 cm  
Format fini = 29,7 cm x 21 cm  
Zone tranquille = 24,7 cm x 16 cm



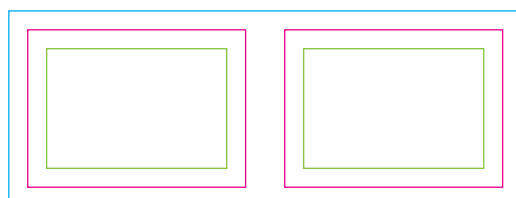
Couverture Rigide : Zone de fonds perdus = 61,4 cm + dos x 23 cm

Couverture Souple : Zone de fonds perdus = 60,4 cm + dos x 22 cm

### Paysage 21x15cm



Zone de fonds perdus = 26 cm x 20 cm  
Format fini = 21 cm x 15 cm  
Zone tranquille = 16 cm x 10 cm



Couverture Rigide : Zone de fonds perdus = 44 cm + dos x 17 cm

Couverture Souple : Zone de fonds perdus = 43 cm + dos x 16 cm